





Федеральное государственное бюджетное
образовательное учреждение высшего образования
«Саратовский государственный медицинский
университет имени В. И. Разумовского»
Министерства здравоохранения Российской Федерации

ПРИНЯТА

Ученым советом педиатрического и
фармацевтического факультетов
протокол от 21.06.2023 № 5
Председатель  А. П. Аверьянов

УТВЕРЖДАЮ

Декан фармацевтического факультета
 Н. А. Дурнова
« 21 » 06 2023 г.


РАБОЧАЯ ПРОГРАММА УЧЕБНОЙ ДИСЦИПЛИНЫ

Общая и неорганическая химия


(наименование учебной дисциплины)

Специальность	06.05.01 Биоинженерия и биоинформатика
Форма обучения	очная
Срок освоения ОПОП	(очная, очно-заочная) 5 лет
Кафедра общей, биоорганической и фармацевтической химии	

ОДОБРЕНА

на заседании учебно-методической конферен-
ции кафедры от 29.05.2023 № 7
Заведующий кафедрой  П. В. Решетов

СОГЛАСОВАНА

Заместитель директора ДООД
 Д. Ю. Нечухраная
« 19 » 06 2023 г.

Рабочая программа учебной дисциплины “Общая и неорганическая химия” разработана на основании учебного плана по специальности 06.05.01 Биотехнология и биоинформатика, утвержденного Ученым Советом Университета, протокол от «27» февраля 2024 г., № 2; в соответствии с ФГОС ВО по специальности 06.05.01 Биотехнология и биоинформатика, утвержденный Министерством образования и науки Российской Федерации «12» августа 2020 г. №973.

1. ЦЕЛЬ И ЗАДАЧИ ОСВОЕНИЯ ДИСЦИПЛИНЫ

Цель: изучение законов и теорий общей и неорганической химии, которые являются фундаментом для освоения других естественнонаучных, специальных и профессиональных дисциплин.

Задачи:

- формирование теоретических знаний в области современных представлений о строении вещества, основ теорий химических процессов, учения о растворах, равновесных процессах в растворах электролитов и неэлектролитов, химии элементов; роли и значения основных понятий, методов и законов общей и неорганической химии в практической деятельности исследователя в области биотехнологии и биоинформатики;
- формирование умения использовать современные теории и понятия общей химии для выявления фундаментальных связей между положением химического элемента в периодической системе элементов Д.И. Менделеева, строением его соединений и их физическими, химическими свойствами, биологической активностью и токсичностью; освоение всех видов номенклатуры неорганических соединений;
- формирование умения расчета энергетических характеристик химических процессов, определения направления и глубины их протекания, способов расчета химических равновесий по известным исходным концентрациям и константе равновесия;
- формирование навыков работы в химической лаборатории, проведения химических экспериментов (пробирочных реакций, приготовления растворов, определения их плотности, способов доведение массовой доли растворенного вещества до нужной величины, использование метода интерполяции и др.);
- обоснованно выбирать соответствующий метод исследования для решения практических задач;
- уметь самостоятельно работать с учебной, научной и справочной литературой, вести информационный поиск.

2. ПЕРЕЧЕНЬ ПЛАНИРУЕМЫХ РЕЗУЛЬТАТОВ ОБУЧЕНИЯ

Формируемые в процессе изучения учебной дисциплины компетенции

Наименование категории (группы) компетенций	Код и наименование компетенции (или ее части)
1	2
Системное и критическое мышление	УК-1. Способен осуществлять критический анализ проблемных ситуаций на основе системного подхода, вырабатывать стратегию действий
<p>УК-1. Способен осуществлять критический анализ проблемных ситуаций на основе системного подхода, вырабатывать стратегию действий.</p> <p>ИДУК-1.-1 Анализирует проблемную ситуацию как систему, выявляя ее составляющие и связи между ними</p> <p>ИДУК-1.-2 Определяет пробелы в информации, необходимой для решения проблемной ситуации, и проектирует процессы по их устранению</p> <p>ИДУК-1.-3 Критически оценивает надежность источников информации, работает с противоречивой информацией из разных источников</p> <p>ИДУК-1.-4 Разрабатывает и содержательно аргументирует стратегию решения проблемной ситуации на основе системного и междисциплинарного подходов</p> <p>ИДУК-1.-5 Использует логико-методологический инструментарий для критической оценки современных концепций философского и социального характера в своей предметной области</p>	
Профессиональная методология	ОПК-2. Способен использовать специализированные знания фундаментальных разделов математики, физики, химии и биологии для проведения исследований в области биоинженерии, биоинформатики и смежных дисциплин (модулей)
<p>ИДОПК-2.-1 Знает фундаментальные разделы математики; основные понятия и концепции современной физики; основы общей химии: свойства химических систем, основы химической термодинамики и кинетики, реакционной способности веществ, их идентификации; основы аналитической химии, физической химии, органической химии, высокомолекулярных соединений и коллоидной химии; основы систематики и таксономии биологических объектов; роль и значение методов математики, физики, химии и биологии в практической деятельности исследователя в области биоинженерии и биоинформатики.</p>	
Профессиональная методология	ОПК-3. Способен проводить экспериментальную работу с организмами и клетками, использовать физико-химические методы исследования макромолекул, математические методы обработки результатов биологических исследований
<p>ИДОПК-3.-1 Знает принципы методов анализа химических и физико-химических свойств биомолекул; современные представления об основных принципах выбора того или иного метода анализа, в зависимости от предполагаемой структуры; основные приемы работы с культурами клеток.</p> <p>ИДОПК-3.-2 Способен проводить наблюдения, описания, идентификацию, классификацию биологических объектов; проводить экспериментальную работу с культурами клеток; выделять и исследовать различные биомолекулы с помощью современных физико-химических методов.</p> <p>ИДОПК-3.-3 Имеет практический опыт: экспериментальной работы с биологическими макромолекулами; применения физико-химических методов исследования макромолекул; основными приемами экспериментальной работы с клетками и культурами клеток, применения методов исследования и анализа живых систем, опытом проведения лабораторных работ и обработки результатов исследования и анализа живых систем, опытом проведения лабораторных работ и обработки результатов исследований</p>	

3. МЕСТО УЧЕБНОЙ ДИСЦИПЛИНЫ В СТРУКТУРЕ ОБРАЗОВАТЕЛЬНОЙ ПРОГРАММЫ

Учебная дисциплина “Общая и неорганическая химия” относится к блоку Б1 базовой части Б1.Б.9 учебного плана по специальности 06.05.01 Биоинженерия и биоинформатика.

Материал дисциплины опирается на ранее приобретенные знания, формируемые у обучающихся в рамках школьной программы: Общая химия, Неорганическая химия, Физика, Математика.

4. ТРУДОЕМКОСТЬ УЧЕБНОЙ ДИСЦИПЛИНЫ И ВИДЫ КОНТАКТНОЙ РАБОТЫ

Вид работы	Всего часов	Кол-во часов в семестре	
		№ 1	№ 2
1	2	3	
Контактная работа (всего), в том числе:	108	54	54
Аудиторная работа	108	54	54
Лекции (Л)	28	14	14
Практические занятия (ПЗ)			
Семинары (С)			
Лабораторные работы (ЛР)	80	40	40
Внеаудиторная работа			
Самостоятельная работа обучающегося (СРО)	72	54	18
Вид промежуточной аттестации	зачет (З)	-	
	экзамен (Э)	36	36
ИТОГО: Общая трудоемкость	час.	216	108
	ЗЕТ	6	3

5. СТРУКТУРА И СОДЕРЖАНИЕ УЧЕБНОЙ ДИСЦИПЛИНЫ

5.1 Разделы учебной дисциплины и компетенции, которые должны быть освоены при их изучении

№ п/п	Индекс компетенции	Наименование раздела учебной дисциплины	Содержание раздела
1	2	3	4
	УК-1, ОПК-2, ОПК-3	Введение. Основы теории химиче-	Введение. Техника безопасности и правила работы в химической лаборатории. Номенклатура неорганических соединений. Основные понятия и законы химии; способы расчета концентраций растворов (массовая доля, молярность, нормальность, титр); понятие эквивалент и форму-

1		<p>ских процессов. Учение о растворах. Равновесные процессы в растворах электролитов</p>	<p>лы для расчета молярных масс эквивалентов.</p> <p>Система и внешняя среда. Типы систем. Состояние системы и функции состояния. Внутренняя энергия системы. Тепловые эффекты реакции. Понятие о термохимии. Закон Гесса и следствия из него. Понятие об энтальпии. Понятие об энтропии, как мере неупорядоченности системы и ее термодинамической вероятности. Зависимость величин энтальпии и энтропии от положения элемента, образующего химическое соединение в ПС. Термодинамические потенциалы (энергии Гиббса и Гельмгольца.) Критерий самопроизвольного протекания химической реакции. Таблицы стандартных изменений термодинамических величин. Определение направления самопроизвольного протекания химической реакции.</p> <p>Химическая кинетика. Скорость химической реакции. Реакции простые и сложные. Механизм химических реакций. Средняя и мгновенная скорость реакции. Факторы, влияющие на скорость химических реакций в гомогенных и гетерогенных системах. Зависимость скорости простой реакции от концентрации. Закон действующих масс. Порядок реакции. Константа скорости реакции. Зависимость скорости реакции от температуры. Правило Вант-Гоффа. Уравнение Аррениуса. Энергия активации. Энергия активации каталитических реакций и сущность действия катализатора.</p> <p>Обратимые и необратимые реакции. Состояние химического равновесия. Отличие состояния химического равновесия от кинетически заторможенного состояния системы. Условия химического равновесия в гомогенных и гетерогенных системах. Кинетическая трактовка химического равновесия. Закон действующих масс для химического равновесия. Концентрационная константа равновесия, ее физический смысл. Смещение химического равновесия. Принцип Ле-Шателье-Брауна.</p> <p>Электронная теория окислительно-восстановительных реакций (ОВ) (Писаржевский). ОВ - свойства элементов и их соединений в зависимости от положения в ПС. Изменение степени окисления атомов элементов в ОВ-реакциях. Сопряженные пары окислитель-восстановитель. Стандартное изменение энергии Гиббса ОВ-реакций и стандартные окислительно-восстановительные потенциалы полуреакций.</p> <p>Дисперсные системы. Характеристика истинных растворов, их роль в фармации и медицине. Химическая и физическая теории растворов. Процесс растворения. Изменение свойств растворенного вещества и растворителя. Свойства растворителей. Растворимость. Факторы, влияющие на растворимость. Процесс растворения, как физико-химический процесс. Термодинамический анализ процесса растворения. Растворимость газов в жидкостях (законы Генри, Дальтона, Генри-Дальтона). Зависимость растворимости газа от концентрации растворенных в воде электро-</p>
---	--	--	---

			<p>литов, (закон Сеченова).</p> <p>Коллигативные свойства растворов. Осмос, осмотическое давление. Закон Вант-Гоффа. Роль осмотического давления в биологии, медицине, фармации. Изотонические в гипертонические растворы.</p> <p>Основные положения теории электролитической диссоциации. Процессы ионизации и диссоциации, влияние на них природы растворителя и растворенного вещества. Термодинамический анализ процесса диссоциации. Степень диссоциации и её зависимость от температуры, одноименных ионов, концентрации. Сильные и слабые электролиты. Константа ионизации (диссоциации) – K_a, K_b. Диссоциация молекул воды. Ионное произведение воды. Водородный показатель. Равновесные процессы в растворах малорастворимых электролитов. Произведение растворимости или константа растворимости. Гидролиз солей. Механизм гидролиза по катиону и аниону с позиции поляризационного взаимодействия ионов соли с молекулами воды. Термодинамический анализ процесса гидролиза. Теории кислот и оснований: недостатки теории кислот и оснований Аррениуса. Протолитическая теория кислот и оснований Бренстеда - Лоури. Основные определения. Типы протолитических реакций. Электронная теория кислот и оснований. Кислоты и основания Льюиса. Процессы ионизации (диссоциации), гидролиза, реакции нейтрализации, амфотерности гидроксидов с точки зрения различных теорий кислот и оснований.</p>
УК-1, ОПК-2, ОПК-3	Строение вещества. Общая характеристика элементов периодической системы.		<p>Основные положения квантовой механики: квантовая теория излучения Планка-Эйнштейна; корпускулярно-волновой дуализм; уравнение Луи де Бройля; принцип неопределенности Гейзенберга. Орбиталь. Четыре квантовых числа.</p> <p>Графическое изображение атомных орбиталей: модель электронного облака, граничная поверхность, квантовая ячейка. Основные закономерности формирования электронных оболочек атомов: принцип наименьшей энергии, запрет Паули (подуровень, его электронная емкость; уровень, электронная емкость уровней); правило Гунда, эмпирическое правило составления электронных формул. Периодический закон и его современная формулировка. Закон Мозли. Работы Чедвика. Изотопы. Применение "меченных" атомов в медицине. Периодическая система (ПС) и ее варианты: короткопериодный и длиннопериодные; конструкция короткопериодного варианта ПС: период, группа, подгруппа; 4 семейства (блока) элементов. Важнейшие характеристики атомов, периодический характер их изменения: орбитальный радиус, энергия ионизации, сродство к электрону; относительная электроотрицательность, эффекты экранирования и проникновения электронов к ядру, эффект взаимного отталкивания электронов одного слоя; вторичная и дополнительная.</p>

Основные характеристики химической связи - энергия, длина, валентный угол. Сущность работ Гейтлера-Лондона. Основные положения метода валентных схем (ВС), два механизма образования ковалентной связи - обменный и донорно-акцепторный, электронно-структурные диаграммы молекул, делокализованная (многоцентровая) связь; σ и π -связь на примере молекулы CO_2 . Гибридизация атомных орбиталей. Условия устойчивой гибридизации. Пространственная конфигурация молекул, образованных гибридными и "чистыми" орбиталями. Поляризация ковалентной связи. Дипольный момент связи и полярной молекулы. Свойства соединений с ковалентной связью. Ионная связь – предельный случай ковалентной полярной связи, её ненасыщаемость, ненаправленность. Ионные кристаллы. Свойства ионных кристаллов. Недостатки метода ВС. Метод молекулярных орбиталей. Связывающие, разрыхляющие и не связывающие σ - и π -молекулярные орбитали. Межмолекулярное взаимодействие. Его роль в образовании молекулярных кристаллических решеток, в процессах образования растворов, электролитической диссоциации. Водородная связь. Поляризация ионов, поляризуемость и поляризующее действие; факторы, от которых они зависят: тип электронной оболочки, ионный потенциал.

Определение понятия - комплексное (координационное) соединение (КС). Строение комплексного соединения: центральный атом, лиганды, внутренняя и внешняя сфера КС, координационное число центрального атома (иона). Типы центральных атомов по строению электронных оболочек. Типы лигандов по донорному атому, дентатность лигандов, номенклатура КС. Устойчивость комплексных соединений; факторы, от которых она зависит. Работы Чугаева, Черняева. Классификация и изомерия комплексных соединений. Биологическая роль комплексных соединений, металлоферменты, химические основы применения комплексных соединений в фармации и медицине. Природа химической связи в комплексных соединениях. Основы теории цветности КС.

Химия элементов как раздел химии, изучающий свойства элементов и их соединений. Классификация элементов в зависимости от строения валентных электронных оболочек (семейства, блоки). Общая характеристика (положение в ПС, строение электронных оболочек атомов, возможные и проявляемые степени окисления) р-элементов. Положение в ПС s-, p-, d-, f-элементов.

р-Элементы III, IV, V, VI (халькогены), VII (галогены), VIII (благородные газы) групп. Изменение свойств р-элементов при переходе от III группы к VIII группе (размер радиуса, потенциал ионизации, электроотрицательность и др., характер высших оксидов и гидроксидов).

р-Элементы III группы. Общая характеристика. Явление вторичной периодичности в изменении орбитальных радиусов и энергии ионизации, ее причины. Элек-

тронная дефицитность и ее влияние на свойства элементов и их соединений.

Бор. Общая характеристика (положение в ПС, строение электронных оболочек атомов, возможные и проявляемые степени окисления, нахождение в природе, получение, физические свойства). Химические свойства. Бороводороды (бораны). Образование 3-х центральной связи. Борофтороводородная кислота. Оксид бора, ортоборная кислота. Поведение ортоборной кислоты в водных растворах с позиции электронной теории кислот и оснований (теории Льюиса). Бораты: тетраборат натрия, декагидрат тетрабората натрия (бура), гидролиз, термическое разложение тетрабората натрия; метабораты, "перлы". Эфиры борной кислоты. Реакция образования борно-этилового эфира, окраска пламени летучими соединениями бора. Роль бора как биоэлемента в организме. Применение соединений бора в медицине, фармации. Химические основы токсического действия соединений бора.

Алюминий. Общая характеристика. Химические свойства. Соединения алюминия: оксид, гидроксид, получение, свойства, амфотерность с позиций теории Аррениуса и протолитической теории кислот и оснований. Соли алюминия: квасцы, их гидролиз; мета- и орто-алюминаты, комплексный характер алюминатов в водных растворах, комплексные галиды, криолит. Гидрид алюминия, аланаты. Химические основы применения алюминия и его соединений в медицине и фармации.

p-Элементы IV группы: углерод, кремний, олово, свинец.

Общая характеристика.

Углерод. Особенность положения углерода в ПС. Углерод, как основа органических соединений, его биологическая роль. Аллотропия; алмаз, графит, карбин, фуллерен, графен. Активированный уголь как адсорбент. Химические свойства углерода. Оксид углерода (II) (угарный газ). Строение и природа связей. Окислительно-восстановительные (ОВ) свойства. Реакции присоединения. Фосген. Оксид углерода (II) как лиганд. Карбонилы металлов. Химические основы токсичности оксид углерода (II).

Оксид углерода (IV) (углекислый газ). Строение молекулы. Физические и химические свойства. "Сухой лед". Жидкий CO_2 – как экстрагент. CO_2 – экстракты, их значение в фармации. Угольная кислота. Соли - карбонаты, гидрокарбонаты, растворимость, гидролиз, термическое разложение. Карбамид (мочевина).

Циан. Циановодородная (синильная) кислота. Простые и комплексные цианиды. Химические основы токсического действия цианидов. Циановая и изоциановая кислоты, их соли. Тиоциановая (родановодородная) кислота и её соли. Применение углерода и его соединений в медицине и фармации. Биологическая роль углерода.

Кремний. Общая характеристика. Основное отли-

чие от углерода; отсутствие связей между атомами кремния в соединениях. Кремнефтороводородная кислота, фторосиликаты. Кислородные соединения кремния: оксид кремния (IV), кремниевые кислоты, силикаты (растворимость, гидролиз, качественная реакция). Изополикислоты и гетерополикислоты. Силикагель. Цеолиты. Стекло. Выщелачивание стекла. Кремнийорганические соединения: силиконы, силоксаны. Применение соединений кремния в медицине и фармации.

Олово, свинец. Общая характеристика. Химические свойства. Соединения Sn (II) и Pb (II): гидроксиды, соли, восстановительные свойства соединений Sn (II), амфотерность гидроксидов, гидролиз солей. Качественные реакции на ионы Sn (II) и Pb (II). Соединения Sn (IV) и Pb (IV): оксиды, гидроксиды, соли. Окислительные свойства оксида свинца (IV). Применение соединений свинца, в медицине. Химические основы токсического действия соединений свинца. Использование соединений олова и свинца в анализе лекарственных препаратов.

p-Элементы V группы: азот, фосфор, мышьяк, сурьма, висмут. Общая характеристика подгруппы.

Азот. Общая характеристика. Строение молекулы. Химические свойства. Аммиак. Получение. Строение молекулы. Физические свойства аммиака. Жидкий аммиак, водородные связи. Химические свойства: кислотно-основные и окислительно-восстановительные. Аммиакаты (амминные КС). Соли аммония, растворимость, термическая устойчивость. Качественные реакции на аммиак и ион аммония. Амиды: гидразин, гидроксилламин. Кислородные соединения азота - оксиды. Физические и химические свойства. Азотистая кислота и её соли, окислительно-восстановительная двойственность. Качественная реакция на нитрит-ион. Азотная кислота. Валентная схема молекулы. Физические и химические свойства. Азотная кислота как окислитель. "Царская водка". Особенность взаимодействия с металлами. Нитраты, термическое разложение, окислительные свойства, качественная реакция на нитрат-ион.

Фосфор. Общая характеристика Фосфор. Общая характеристика. Аллотропия. Химические свойства. Соединения фосфора с водородом (фосфин); с галогенами, их гидролиз. Соединения фосфора с кислородом. Получение, свойства. Фосфорноватистая и фосфористая кислоты, структурные формулы, основность, восстановительные свойства. Мета-, ди- и ортофосфорные кислоты, их соли Качественные реакции на ионы кислот фосфора (V). Дигидрофосфаты, гидрофосфаты, растворимость, гидролиз. Производные фосфорной кислоты в живых организмах. Изополи- и гетерополифосфорные кислоты. Биологическая роль.

Элементы подгруппы мышьяка (мышьяк, сурьма, висмут).

Общая характеристика. Водородные соединения мышьяка, сурьмы и висмута в сравнении с аммиаком и фосфином. Обнаружение мышьяка методом Марша, Зангер-Блека, Гутцайта. Кислородные соединения со степенью окисления (III) и (V). Оксид мышьяка (III) (мышьяковистый ангидрид) оксид мышьяка (V). Кислотно-основные свойства их гидроксидов. Соли: арсениты, арсенаты, антимониты, антимонаты, висмутаты их окислительно-восстановительные свойства. Качественные реакции на арсениты, арсенаты и ион висмута (III). Соединения с галогенами, их гидролиз; сульфиды. Тиосоли мышьяка и сурьмы. Тиоарсениты, тиоарсенаты и тиоантимониты тиоантимонаты (тиостибиты и тиостибаты). Понятие о химических основах применения в медицине и фармации аммиака, оксида азота (I) (закуси азота), нитрита натрия, оксидов и солей мышьяка, сурьмы и висмута. Химические основы токсического действия нитратов, нитритов мышьяка и сурьмы.

Элементы подгруппы мышьяка (p-Элементы VI группы: кислород, сера, селен, теллур (халькогены). Общая характеристика подгруппы.

Кислород. Общая характеристика. Особенности электронного строения молекулы кислорода. Химическая активность молекулярного и атомного кислорода. Молекула O_2 как лиганд в оксигемоглобине. Особенности оксид-иона, его взаимодействие с водой. Озон. Строение молекулы. Реакция с растворами иодидов. Вода. Строение молекулы. Физические свойства. Аномалии воды. Химические свойства. Вода очищенная и апиrogenная вода. Минеральная вода. Биологическая роль кислорода и воды. Химические основы применения кислорода, озона и воды в медицине и фармации.

Пероксид водорода. Строение молекулы. Получение. Физические свойства. H_2O_2 как кислота. Окислительно-восстановительная двойственность пероксида водорода, качественная реакция на пероксидную группировку. Условия хранения пероксида водорода и его растворов. Применение пероксида водорода и пероксидных соединений в фармации и медицине. Химические основы токсичности эндогенного пероксида водорода.

Сера. Селен. Общая характеристика. Химические свойства. Соединения с водородом. Сероводород. Получение, строение молекулы, физические и химические свойства. Сероводородная кислота, сульфиды, гидросульфиды, растворимость, гидролиз, восстановительные свойства, качественная реакция. Полисульфиды. Соединения серы (IV). Оксид, хлорид, хлорид оксосеры (IV). Сернистая кислота и её соли: сульфиты, гидросульфиты, их окислительно-восстановительная двойственность, качественная реакция. Дисернистая и серноватистая кислоты и их соли. Соединения серы (VI): оксид, хлорид диоксосеры (сульфурилхлорид). Серная кислота, олеум, дисерная кислота. Сульфаты,

их растворимость в воде, термическая устойчивость, качественная реакция. Тиосерная кислота, тиосульфаты, получение, реакции с кислотами, окислителями: хлорной водой, йодом, хлоридом железа (III),. Пероксомоно- и пероксодисерная кислоты, пероксосульфаты, их окислительные свойства, политиосерная кислота, политионаты, особенности их строения, восстановительные свойства. Применение серы и её соединений в медицине и фармации. Биологическая роль серы и селена.

p-Элементы VII группы: фтор, хлор, бром, йод, астат (галогены). Общая характеристика. Особые свойства фтора, как наиболее электроотрицательного элемента. Простые вещества, их химическая активность.

Соединения галогенов с водородом. Получение. Растворимость в воде, поляризуемость, диссоциация. Кислотные и восстановительные свойства. Соли галогеноводородных кислот. Способность фторид-иона как жесткого основания (лиганда) замещать кислород (например, в соединениях кремния). Галогенид-ионы как лиганды в КС. Качественные реакции на галагенид-ионы. Полииодиды. Соединения галогенов в положительных степенях окисления: соединения с кислородом и друг с другом. Взаимодействие галогенов с водой, водными растворами щелочей. Оксокислоты хлора, строение; зависимость силы кислот, их окислительных свойств и устойчивости от степени окисления хлора (величины ионного потенциала) препараты активного хлора: хлорная известь, хлорная вода, хлораты, броматы и иодаты и их свойства. Биологическая роль галогенов. Химические основы бактерицидного действия хлора и иода. Применение в медицине, санитарии и фармации препаратов галогенов.

d-Элементы. Общая характеристика.

Положение в ПС. Характерные особенности: переменные степени окисления, образование комплексных соединений, окраска соединений и причины её возникновения. Вторичная периодичность в подгруппах d-элементов. Кристаллическая структура металлов. Металлическая связь. d-Элементы III группы - скандий, IV - титан, цирконий, V - ванадий, ниобий и тантал.

d-Элементы VI группы: хром, молибден, вольфрам. Общая характеристика. Сходство и отличие от p-элементов VI группы. Соединения хрома (II) и (III): оксиды и гидроксиды хрома. Амфотерность гидроксида хрома (III) с позиции теорий кислот и оснований Аррениуса и протолитической. Соли хрома (III), растворимость, гидролиз. Квасцы. Комплексные соединения. Восстановительные свойства соединений хрома(III). Соединения хрома (VI). Оксид. Хромовая и дихромовая кислоты. Соли, хроматы и дихроматы. Равновесие в растворе между хромат- и дихромат ионами. Их окислительные свойства. Хромовая смесь. Пероксидные соединения хрома (VI). Соединения молибдена, вольфрама: изополи- и гетерополикислоты. Биологическая

роль хрома и молибдена. Применение соединений хрома и молибдена в фармации.

d -Элементы VII группы: марганец. Подгруппа марганца (марганец, технеций, рений). Общая характеристика. Сходство и отличие от p-элементов VII группы. Марганец. Свойства оксидов и гидроксидов марганца (II) и (III). Соли, растворимость, гидролиз, качественная реакция на ион марганца (II). Оксид марганца (IV). Окислительно-восстановительные свойства. Соли марганца (VI) - манганаты. Оксид марганца (VII). Марганцевая кислота. Соли марганца (VII)- перманганаты: термическое разложение, окислительные свойства, их зависимость от pH среды. Химические основы применения перманганата калия в медицине. Общие закономерности изменения кислотно-основных и окислительно-восстановительных свойств соединений d-элементов при переходе от низших степеней окисления к высшим (на примере соединений марганца). Биологическая роль марганца.

d-Элементы VIII группы: железо, кобальт, никель. Общая характеристика, особенности конструкции VIII группы периодической системы элементов. Триады. Семейство железа (железо, кобальт, никель). Ферромагнетизм.

Железо. Общая характеристика. Химические свойства. Соединения железа (II) и железа (III): оксиды и гидроксиды, соли (растворимость, гидролиз, окислительно-восстановительные свойства).

Комплексные соединения железа с цианид-, тиоцианат (роданид) - ионами. Ферраты. Получение. Окислительные свойства. Качественные реакции на ионы железа(II) и (III). Биологическая роль железа. Химические основы применения железа и железосодержащих препаратов в медицине и фармации.

Важнейшие соединения кобальта (II) и кобальта (III), никеля (II). Образование комплексных соединений. Биологическая роль кобальта и никеля.

Платиновые металлы. Общая характеристика. Применение платиновых металлов в качестве катализаторов. Комплексные соединения платины. Применение в медицине.

d-Элементы I группы: медь, серебро, золото.

Общая характеристика. Сравнение с s-элементами I группы. Нахождение в природе, получение, применение. Соединения меди (I) и (II), кислотно-основная и окислительно-восстановительная характеристики. Комплексные соединения меди (II) с аммиаком (аммиакаты), гидроксид-ионами, аминокислотами и многоатомными спиртами (хелаты). Природа окраски соединений меди. Качественная реакция на ион меди (II). Медьсодержащие ферменты, химические основы их действия. Биологическая роль меди.

Соединения серебра (I): оксид, получение, растворимость в воде. Соли: нитрат, галагениды. Окислительные

		<p>свойства серебра (I). Комплексные соединения с аммиаком, галогенид- и тиосульфат ионами. Качественная реакция на ион серебра (I). Химические основы применения соединений меди и серебра в медицине и фармации.</p> <p>Золото. Соединения золота (I) и золота (III), окислительно-восстановительные свойства. Способность золота (I) и золота (III) к комплексообразованию. Химические основы, применение соединений золота в медицине и фармации.</p> <p>d-Элементы II группы: цинк, кадмий, ртуть. Общая характеристика d-элементов II группы.</p> <p>Цинк и его соединения: оксид, гидроксид, амфотерность с позиции теорий кислот и оснований Аррениуса и протолитической; соли, растворимость и гидролиз; комплексные соединения, металлоферменты. качественная реакция на ионы цинка. Биологическая роль цинка.</p> <p>Ртуть, особенности химических свойств ртути; соединения ртути (II): оксид, хлорид, нитрат ртути; амидхлорид. Качественные реакции на ионы кадмия и ртути (II). Соединения ртути (I). Токсичность соединений кадмия и ртути, ее химические основы.</p> <p>s-Элементы. Водород.</p> <p>Водород. Общая характеристика. Особенности положения в ПС. Реакции с кислородом, галогенами, металлами, оксидами. Характеристика связи водорода с кислородом, серой, углеродом. Особенности поведения водорода в соединениях с сильно- и слабополярными связями. Ион водорода, ион оксония, ион аммония, электронное строение, характеристика.</p> <p>s-Элементы I и II группы: общая характеристика (тип электронных оболочек ионов, поляризующее действие, энергия гидратации, окраска в водных растворах). Соединения с кислородом: оксиды, пероксиды, супероксиды, озониды. Гидриды, их восстановительная способность. Гидроксиды, амфотерность гидроксида бериллия. Соли: сульфаты, галиды, карбонаты, фосфаты. Окраска пламени летучими солями щелочных и щелочно-земельных металлов. Ионы s-металлов, как комплексообразователи. Ионофоры и их роль в мембранном переносе ионов калия и натрия. Роль s-металлов в минеральном балансе организма. Микро- и макро- s-элементы. Поступление в организм с водой; жесткость воды, единицы её измерения; влияние на живые организмы и протекание реакций в водных растворах. Методы устранения жесткости. Соединения кальция в костной ткани, сходство ионов кальция и стронция, изоморфное замещение. Токсичность бериллия. Химические основы применения соединений лития, натрия, калия, магния, кальция, бария в медицине и фармации.</p>
--	--	--

5.2 Разделы дисциплины, виды учебной деятельности и формы текущего контроля

№	№ семестра	Наименование раздела дисциплины	Виды деятельности (в часах)					Формы текущего контроля успеваемости
			Л	ЛР	ПЗ	СРО	всего	
1	2	3	4	5	6	7	8	9
1	I	Введение. Основы теории химических процессов. Учение о растворах. Равновесные процессы в растворах электролитов.	10	32	0	50	92	тесты, ситуационные задачи, лабораторные работы, устный опрос, интерактивные занятия, контрольная работа (отчет по разделу)
3	I,2	Строение вещества. Общая характеристика элементов периодической системы.	18	48	0	22	88	тесты, ситуационные задачи, лабораторные работы, устный опрос, интерактивные занятия, контрольная работа (отчет по разделу), реферат
ИТОГО:			28	80	0	72	180	

5.3 Название тем лекций с указанием количества часов

№ п/п	Название тем лекций	Кол-во часов в семестре	
		№ 1	№ 2
1	2	3	
1.	Энергетика химических реакций. Закон Гесса	2	
2.	Направление химических реакции. Химическое равновесие.	2	
3.	Окислительно – восстановительные реакции	2	
4.	Учение о растворах	2	
5.	Учение о растворах	2	
6.	Строение атома и периодический закон Д.И. Менделеева	2	

7.	Химическая связь и строение химических соединений.	2	
8.	Комплексные соединения		2
9.	Химия элементов, s-элементы		2
10.	d-Элементы VIB, VIIB, VIIB групп		2
11.	d-Элементы IB - IIB групп		2
12.	p-Элементы III A-IVA групп		2
13.	p-Элементы VA группы		2
14.	p-Элементы VI, VII A групп		2
	ИТОГО	14	14

5.4. Название тем практических занятий с указанием количества часов

Практические занятия не предусмотрены.

5.5. Лабораторный практикум

№	№ семестра	Наименование раздела дисциплины	Наименование лабораторных работ	Всего часов
1	2	3	4	5
1,2	1	Введение. Основы теории химических процессов. Учение о растворах. Равновесные процессы в растворах электролитов.	Лабораторное занятие № 1, 2 Вводная контрольная работа (необходимый исходный уровень), правила работы в химической лаборатории, основные понятия и законы химии.	2
				2
3,4	1	Введение. Основы теории химических процессов. Учение о растворах. Равновесные процессы в растворах электролитов.	Лабораторное занятие № 3, 4 Способы выражения концентраций растворов. Способы приготовления растворов. Интерактивная часть (кейс-задача научно-исследовательская, дискуссионные темы круглого стола, решение разноуровневых задач и заданий).	2
				2
5,6	1	Введение. Основы теории химических процессов. Учение о растворах. Равновесные процессы в растворах электролитов.	Лабораторное занятие № 5, 6 Интерактивное занятие: Лабораторная работа №1 (кейс – задача научно – исследовательская) “Приготовление растворов”	2
				2

7,8	1	Введение. Основы теории химических процессов. Учение о растворах. Равновесные процессы в растворах электролитов.	Лабораторное занятие № 7, 8	2
			Термодинамика. Кинетика. Химическое равновесие. Лабораторная работа №2. Интерактивная часть (групповые творческие задания, дискуссионные темы круглого стола, решение разноуровневых задач и заданий).	2
9,10	1	Введение. Основы теории химических процессов. Учение о растворах. Равновесные процессы в растворах электролитов.	Лабораторное занятие № 9, 10	2
			Окислительно – восстановительные реакции. Лабораторная работа №3. Интерактивная часть (кейс – задача обучающая, решение разноуровневых задач и заданий).	2
11,12	1	Введение. Основы теории химических процессов. Учение о растворах. Равновесные процессы в растворах электролитов.	Лабораторное занятие № 11, 12	2
			Растворы – основные понятия. Термодинамика растворов. Осмотические свойства растворов. Растворы неэлектролитов. Интерактивная часть (групповые творческие задания, решение разноуровневых задач и заданий).	2
13,14	1	Введение. Основы теории химических процессов. Учение о растворах. Равновесные процессы в растворах электролитов.	Лабораторное занятие № 13, 14	2
			Ионные равновесия в растворах сильных и слабых электролитов. Лабораторная работа №4: Ионные равновесия в растворах электролитов. Интерактивная часть (кейс – задача обучающая, дискуссионные темы круглого стола, решение разноуровневых задач и заданий).	2
15, 16	1	Введение. Основы теории химических процессов. Учение о растворах. Равновесные процессы в растворах электролитов.	Лабораторное занятие № 15, 16	2
			Контрольная работа № I	2
17,18	1	Строение вещества. Общая характеристика элементов периодической системы.	Лабораторное занятие № 17,18	2
			Строение атома: История развития представлений о строении атома. Квантово – механическая модель строения атома. Интерактивная часть (групповые творческие задания, решение разноуровневых задач и заданий).	2
19,20	1	Строение вещества. Общая характеристика элементов периодической системы.	Лабораторное занятие № 19, 20	2
			Химическая связь: Ковалентная связь. Методы МВС и ММО. Ионная, металлическая, водородная, межмолекулярная связи. Интерактивная часть (кейс – задача обучающая, дискуссионные темы круглого стола, решение разноуровневых задач и заданий).	2
21, 22	2	Строение вещества.	Лабораторное занятие № 21, 22 Комплексные соединения. Лабораторная работа	2

		Общая характеристика элементов периодической системы.	№5. Интерактивная часть (дискуссионные темы круглого стола, решение разноуровневых задач и заданий).	2
23, 24	2	Строение вещества. Общая характеристика элементов периодической системы.	Лабораторное занятие № 23, 24 s–элементов ПСЭ. Лабораторная работа №6. Интерактивная часть (рефераты, групповые творческие задания, дискуссионные темы круглого стола, решение разноуровневых задач и заданий).	2
				2
25, 26	2	Строение вещества. Общая характеристика элементов периодической системы.	Лабораторное занятие № 25, 26 Химия d–элементов VI – VIII групп ПСЭ. Химия d–элементов I, IIБ групп ПСЭ. Интерактивная часть (рефераты, групповые творческие задания, дискуссионные темы круглого стола, решение разноуровневых задач и заданий).	2
				2
27, 28	2	Строение вещества. Общая характеристика элементов периодической системы.	Лабораторное занятие № 27, 28 Химия d–элементов VIIIБ групп ПСЭ. Лабораторная работа №7. Интерактивная часть (рефераты, групповые творческие задания, дискуссионные темы круглого стола, решение разноуровневых задач и заданий).	2
				2
29, 30	2	Строение вещества. Общая характеристика элементов периодической системы.	Лабораторное занятие № 29, 30 Интерактивное занятие (кейс-задача научно-исследовательская): “Химические свойства свойства d–элементов”.	2
				2
31, 32	2	Строение вещества. Общая характеристика элементов периодической системы.	Лабораторное занятие № 31, 32 Химия p–элементов III – IV групп ПСЭ. Лабораторная работа №8. Интерактивная часть (рефераты, дискуссионные темы круглого стола, решение разноуровневых задач и заданий).	2
				2
33, 34	2	Строение вещества. Общая характеристика элементов периодической системы.	Лабораторное занятие № 33, 34 Химия p–элементов V группы ПСЭ. Лабораторная работа №9. Интерактивная часть (рефераты, групповые творческие задания, дискуссионные темы круглого стола, решение разноуровневых задач и заданий).	2
				2
35, 36	2	Строение вещества. Общая характеристика элементов периодической системы.	Лабораторное занятие № 35, 36 Химия p–элементов VI –VII групп ПСЭ. Лабораторная работа №10. Интерактивная часть (рефераты, групповые творческие задания, дискуссионные темы круглого стола, решение разноуровневых задач и заданий).	2
				2

37, 38	2	Строение вещества. Общая характеристика элементов периодической системы.	Лабораторное занятие № 37, 38 Контрольная работа №3	2
39, 40	2	Строение вещества. Общая характеристика элементов периодической системы.	Лабораторное занятие № 39, 40 Итоговое занятие	2
ИТОГО				80

5.6. Самостоятельная работа обучающегося по дисциплине

№ п/п	№ семестра	Наименование раздела	Виды СРО	Всего часов
1	2	3	4	5
	1	Введение. Основы теории химических процессов. Учение о растворах. Равновесные процессы в растворах электролитов.	Изучение теоретического материала тем раздела по прочитанным лекциям, материалу, представленному на образовательном портале, учебникам. Практическая подготовка заключается в выполнении упражнений, решении разноуровневых задач, тестированных заданий для самостоятельной подготовки, подготовка групповых творческих заданий, изучения кейс-задач (представлены на образовательном портале).	54
	1, 2	Строение вещества. Общая характеристика элементов периодической системы.	Изучение теоретического материала тем раздела по прочитанным лекциям, материалу, представленному на образовательном портале, учебникам. Практическая подготовка заключается в выполнении упражнений, решении разноуровневых задач, тестированных заданий для самостоятельной подготовки, подготовка групповых творческих заданий, изучения кейс-задач, написание рефератов (представлены на образовательном портале).	18
ИТОГО				72

6. ПЕРЕЧЕНЬ УЧЕБНО-МЕТОДИЧЕСКОГО ОБЕСПЕЧЕНИЯ ДЛЯ САМОСТОЯТЕЛЬНОЙ РАБОТЫ ПО ДИСЦИПЛИНЕ

1. Методические указания для обучающихся по освоению дисциплины (Приложение 2).
2. Оценочные средства для проведения текущего контроля.

7. ФОНД ОЦЕНОЧНЫХ СРЕДСТВ ДЛЯ ПРОВЕДЕНИЯ ПРОМЕЖУТОЧНОЙ АТТЕСТАЦИИ

Фонд оценочных средств для проведения промежуточной аттестации обучающихся по дисциплине «Общая и неорганическая химия» в полном объеме представлен в приложении 1.

Методические материалы, определяющие процедуру оценивания результатов освоения дисциплины разработаны согласно Положению о балльно – рейтинговой системы оценки академической успеваемости обучающихся ФГБОУ ВО Саратовский ГМУ им. В.И. Разумовского:

Текущий рейтинговый балл распределяется следующим образом:

Вид деятельности	Максимальный балл за вид деятельности	Текущий рейтинговый балл за семестр
Контрольные работы (2)	30 (по 15 бал за 1 контрольную)	60
Аудиторная и внеаудиторная работа обучающегося согласно плану занятий	30	

Форма промежуточной аттестации	Количество баллов		
	Текущий контроль	Промежуточная аттестация	Сумма баллов
		собеседование	
Экзамен	60	40	100

Текущий рейтинг (максимально 60 баллов) суммируется с рейтингом за ответ на экзамене (максимально 40 баллов) и выставляется в зачетную книжку студента (минимум 51, максимум 100 баллов) и переводится в оценку:

Оценка по 5-балльной системе		Оценка по 100-балльной системе
5,0	Отлично	86-100
4,0	Хорошо	71 - 85
3,0	Удовлетворительно	51-70
2,0	Неудовлетворительно	0 - 50

Промежуточная аттестация (экзамен) – максимально 40 баллов.

Оценка по 5-балльной системе	Перевод в баллы
5,0	40-31
4,0	30-21
3,0	20-11

8. ПЕРЕЧЕНЬ ОСНОВНОЙ И ДОПОЛНИТЕЛЬНОЙ ЛИТЕРАТУРЫ, НЕОБХОДИМОЙ ДЛЯ ОСВОЕНИЯ ДИСЦИПЛИНЫ

8.1. Основная литература

Печатные источники:

№	Издания	Количество экземпляров в библиотеке
1	2	3
1	Глинка Н.Л., Общая химия: : учебник для академического бакалавриата / Н. Л. Глинка; под ред. В.А. Попкова, Б.А. Бобкова.- Т.1.- М.: Юрайт, 2015- 359[1] с.	98
2	Глинка Н.Л., Общая химия: учебник для академического бакалавриата / Н. Л. Глинка; под ред. В.А. Попкова, Б.А. Бобкова.- Т.2.- М.: Юрайт, 2015. - 383[1] с.	99

Электронные источники

№	Издания	
1	2	
1	Общая и неорганическая химия [Электронный ресурс] : учебник / Бабков А. В., Барабанова Т. И., Попков В. А. - М. : ГЭОТАР-Медиа, 2013. - Режим доступа: http://www.studmedlib.ru/book/ISBN9785970423943.html	

8.2. Дополнительная литература

Печатные источники:

№	Издания	Количество экземпляров в библиотеке
1	2	3
1	Общая химия. Биофизическая химия. Химия биогенных элементов: учебник / под ред. Ю. А. Ершова. - Изд. 5-е, стереотип. - М. : Высш. шк., 2005. - 560 с.	27
2	Строение вещества; учебное пособие/авт.-сост.: С.Б. Орлов, М.И. Скуратова, П.В. Решетов, Л.Н. Куликова: Саратовский государственный медицинский университет имени В.И. Разумовского – Саратов: изд. центр Сарат. гос. мед. ун-та, 2020.-73 с.	45

Электронные источники

№	Издания	
1	2	
	Общая химия [Электронный ресурс] : гриф УМО по медицинскому и фармацевтическому образованию вузов России. / Попков В.А. - Москва : ГЭОТАР-Медиа, 2010. - . - Б. ц. Общая химия: учебник. Попков В.А., Пузаков С.А. 2010. - 976 с.: ил.- Режим доступа: http://www.studmedlib.ru/book/ISBN9785970415702.html	

9. ПЕРЕЧЕНЬ РЕСУРСОВ ИНФОРМАЦИОННО-ТЕЛЕКОММУНИКАЦИОННОЙ СЕТИ «ИНТЕРНЕТ»

№ п/п	Сайты
1	www.studmedlib.ru ; ЭБС Консультант студента
2	Образовательный портал СГМУ

10. МЕТОДИЧЕСКИЕ УКАЗАНИЯ ДЛЯ ОБУЧАЮЩИХСЯ ПО ОСВОЕНИЮ ДИСЦИПЛИНЫ

Методические указания для обучающихся по освоению дисциплины представлены в приложении 2.

11. ИНФОРМАЦИОННЫЕ ТЕХНОЛОГИИ

1. Адрес страницы кафедры: <https://sgmu.ru/university/departments/departments/kafedra-obshchey-bioorganicheskoy-i-farmatsevticheskoy-khimii/>

Положение о кафедре:

http://www.sgmru.ru/sveden/files/struct/pol/Pologenie_structur_podrazd_dept_bioorganhim.pdf.

2. Электронно-библиотечные системы, рекомендованные обучающимся для использования в ном процессе по дисциплине “Общая и неорганическая химия”:

- образовательный портал СГМУ;

- ЭБС «Консультант студента» <http://www.studentlibrary.ru/> ООО «Политехресурс» Контракт № 797КС/11-2022/414 от 21.12.2022, срок доступа до 31.12.2023

- ЭБС «Консультант врача» <http://www.rosmedlib.ru/> ООО «Высшая школа организации и управления здравоохранением - Комплексный медицинский консалтинг» Контракт № 762КВ/11-2022/413 от 21.12.2022, срок доступа до 31.12.2023

- ЭБС IPRsmart <http://www.iprbookshop.ru/> ООО Компания «Ай Пи Ар Медиа» Лицензионный договор № 9193/22К/247 от 11.07.2022, срок доступа до 14.07.2023г.

- Национальный цифровой ресурс «Рукопт» <http://www.rucont.lib.ru> ООО Центральный коллектор библиотек "БИБКОМ" Договор № 418 от 26.12.2022, срок доступа до 31.12.2023

- <http://library.sgmru.ru>.

3. Используемое программное обеспечение:

Перечень лицензионного программного обеспечения	Реквизиты подтверждающего документа
Microsoft Windows	40751826, 41028339, 41097493, 41323901, 41474839, 45025528, 45980109, 46073926, 46188270, 47819639, 49415469, 49569637, 60186121, 60620959, 61029925, 61481323, 62041790, 64238801, 64238803, 64689895, 65454057, 65454061, 65646520, 69044252 – срок действия лицензий – бессрочно.

Microsoft Office	40751826, 41028339, 41097493, 41135313, 41135317, 41323901, 41474839, 41963848, 41993817, 44235762, 45035872, 45954400, 45980109, 46073926, 46188270, 47819639, 49415469, 49569637, 49569639, 49673030, 60186121, 60620959, 61029925, 61481323, 61970472, 62041790, 64238803, 64689898, 65454057 – срок действия лицензий – бессрочно.
Kaspersky Endpoint Security, Kaspersky Anti-Virus	№ лицензии 2B1E-230301-122909-1-5885 с 2023-03-01 по 2024-03-10, количество объектов 3500.
CentOSLinux	Свободное программное обеспечение – срок действия лицензии – бессрочно
SlackwareLinux	Свободное программное обеспечение – срок действия лицензии – бессрочно
MoodleLMS	Свободное программное обеспечение – срок действия лицензии – бессрочно
DrupalCMS	Свободное программное обеспечение – срок действия лицензии – бессрочно

Разработчики:

доцент, к.х.н.

занимаемая должность


подпись

Скуратова М.И.

инициалы, фамилия

старший преподаватель

занимаемая должность


подпись

Орлов С.Б.

инициалы, фамилия

Регистрации изменений в рабочую программу

Учебный год	Дата и номер извещения об изменении	Реквизиты протокола	Раздел, подраздел или пункт рабочей программы	Подпись регистрирующего изменения
20__-20__				
20__-20__				
20__-20__				
20__-20__				